



Fallskjermseksjonen

Aerodyne softlinks

Etter forespørsel fra Materiellsjefen har F/NLF mottatt en materiellteknisk bulletin fra Aerodyne som beskriver hvordan fabrikantens softlinks for hovedskjerm og reserveskjerm skal monteres og som er godkjent for bruk i Norge. Merk at det er forskjeller på reserve- og hovedskjermenes softlinks. Se den Aerodyne's materielltekniske bulletin med monteringsanvisningene nedenfor!

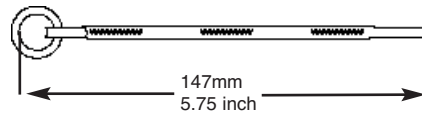
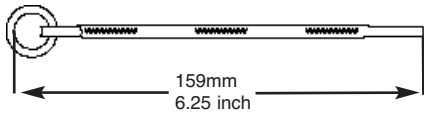


TB005 TECHNICAL BULLETIN

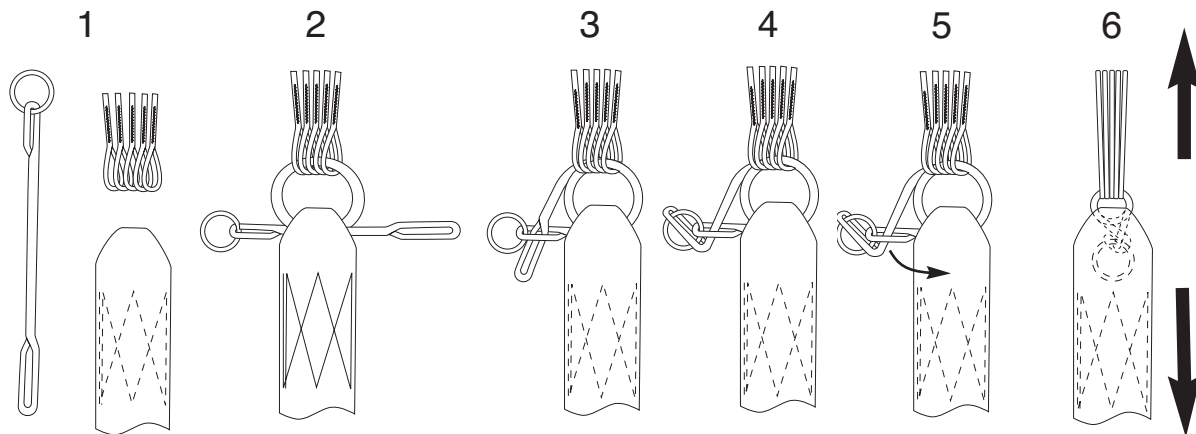
Soft Links Installation Ver 05/2004

Soft link for Reserve canopies.
PN: P 1487-01

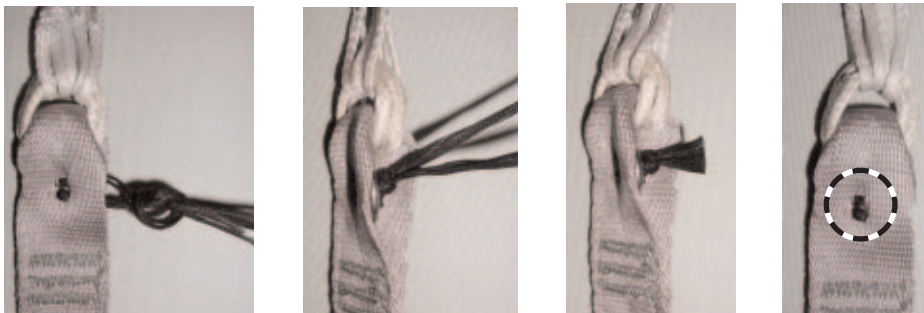
Soft link for Main canopies.
PN: P 1487-00



Installation procedure on front and rear Reserve and Main risers:



Secure the Soft Link ring in the webbing pocket, and hand tack as shown.



Knot type below

